



Quick start guide

Safety, Warranty

WARM BODY JACKET

언제 어디서나 따뜻한 온열조끼
슬립메이트 워밍바디조끼

사용자 설명서

A/S INFO 서비스 정보

A/S 접수

- A/S 접수 시는 당사 지정 택배회사를 통해 발송하셔야 합니다. 만일 타 택배회사 또는 퀵서비스 등 당사 지정 택배회사 이외의 운송수단을 이용하여 제품을 발송하실 경우 비용은 고객 전액 부담입니다.
- 제품 발송 시에는 품질보증서를 기재하여 함께 동봉하여 보내주시기 바랍니다.
- 국내에서 판매된 제품을 해외에서 국내로 A/S 발송 시 왕복 운송비는 고객 부담입니다.
- 슬립메이트 홈페이지에서 온라인 A/S 신청을 하시면 더욱 빠르게 처리 받으실 수 있습니다.

무상수리 및 교환 처리가 되지 않는 사항

- 품질 보증 기간이 경과한 후 성능 불량 및 고장이 발생한 경우
- 소비자의 고의 또는 과실로 인해 고장 난 경우
- 임의로 분해 조립하였거나 타사의 부품 등을 사용하였을 경우
- 사용 전압의 이상 또는 콘센트 불량에 의한 고장 및 화재 발생의 경우
- 사용 설명서 상의 경고 및 주의사항을 지키지 않아 고장이 발생한 경우
- 천재 지변에 의한 제품 고장 또는 결함이 생긴 경우
- 제품 보증서 공란에 내용이 기재되어 있지 않은 경우

서비스 센터 안내 1599-9534

제조/판매 시스트로닉스 |주| / 슬립메이트 |주|
주소 경기도 부천시 송내대로 388 부천테크노파크 2단지 203동 #303-2
www.sleepmate.co.kr

안녕하세요. 슬립메이트 입니다.

슬립메이트 워밍바디자켓을 구입해주셔서 대단히 감사합니다.
본 설명서에는 제품 동작 설명 및 조작 방법에 대한 내용을 담고 있습니다.
안전한 제품 사용을 위하여 제품 사용 시 반드시 설명서를 숙지하여
사용해주시기 바랍니다.

이 제품은 공인인증기관에서 전자파 시험 및 제품 심사 과정을 거쳐
각종 인증을 받아 안심하시고 사용하셔도 됩니다.

슬립메이트 온열 조끼는 인체에 유해한 화학물질을 사용하지 않고, 단시간 내에
온도 상승효과가 뛰어난 발열선을 사용하여 언제 어디서나 따뜻하고 건강하게
관리할 수 있는 제품입니다.

5V 직류 전원 배터리로 구동하여 간편하게 사용할 수 있으며, 저전력 기술을
접목시켜 한 번의 충전으로 장시간 사용이 가능하여 효율적인 제품입니다.

| | | |
|---------------------------|-----------------------|--------------------|
| | | |
| A. 제품명 : 슬립메이트 전기짚질기 | D. 정격전압 : DC 5V 10W | G. 제조원 : 시스트로닉스 주 |
| B. 모델명 : 온열조끼 | E. 제어온도 : 30 ~ 50 °C | H. 판매원 : 슬립메이트 주 |
| C. 안전인증 : XH070401-18002A | F. A/S 전화 : 1599-9534 | I. 제조년 : 2018년 |

PRODUCT WARRANTY 품질보증서

| | | | |
|-------|-------------|----|---|
| 제 품 명 | 슬립메이트 온열 조끼 | | |
| 모 델 명 | 보증기간 | 1년 | |
| 구 입 일 | 년 | 월 | 일 |
| 구 입 처 | 연 락 처 | | |
| 성 명 | 주 소 | | |

A/S시 구입일자가 기재된 본 품질보증서를 제시해야 충분한 서비스를 받으실 수 있습니다.

- 본 제품에 대한 보증은 품질보증서에 기입된 내용으로 보증 혜택을 받습니다.
- 본 제품은 가정용이므로 영업 용도로 사용할 경우에는 무상 수리가 불가합니다.
- 명시되지 않은 사항은 공정거래위원회 고시 소비자 피해 보상 규정에 따릅니다.
- 품질보증기간은 구입일로부터 1년입니다.
- 본 보증서는 재발행 되지 않습니다.

당사의 품질보증조건에서 정한 내용 이외의 부주의 등으로 인한 모든 손실과 본 제품을 사용함에 있어
당사가 예측 불가능한 결함 및 천재지변으로 인하여 사용자 또는 제 3자가 직접 또는 간접적인 피해를
입은 어떠한 경우라도 당사는 책임을 지지 않습니다.

PRODUCT FEATURES 제품특장점

뛰어난 발열효과

혈액순환이 증진되며 체내의 노폐물 배출이 원활히 이루어져 면역기능이 향상됩니다.

물세탁 가능

집에서 간편하게 물세탁이 가능하여 청결하게 사용할 수 있습니다.
(세탁시에는 전원버튼이 있는 부위를 제외한 나머지 부위를 솔로
가볍게 닦아내어 손세탁 후 자연건조 하시기 바랍니다)

유해 전자파 차단

5V 직류 전원 배터리로 구동하여 유해 전자파로부터 안전합니다.

뛰어난 경제성

고효율 섬유소재인 발열실을 개발하여 작은 전력으로도 높은 온열감을 느낄 수 있습니다.
10,000mAh 용량의 보조 배터리 기준 최대 15시간 동안 사용이 가능합니다.

5단계 온도 조절

각자의 체감온도에 맞춰 간단한 버튼 조작으로 30 ~ 50 °C까지의 온도조절이 가능합니다.

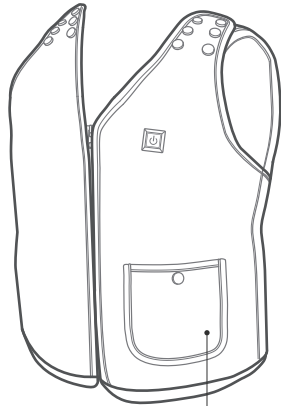
편리한 사이즈 조절

어깨 단추와 허리 지퍼를 사용하여 누구나 편하고 자유롭게 사이즈 조절이 가능합니다.



PRODUCT COMPONENTS 제품구성

본체



배터리주머니



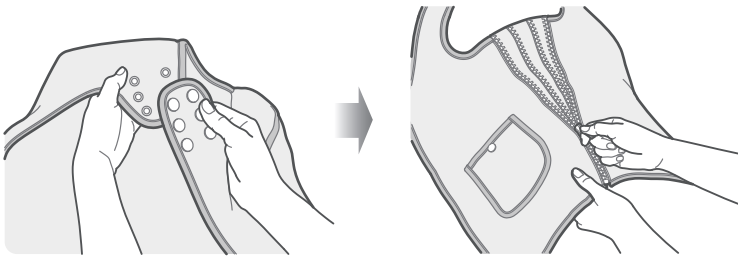
보조배터리
10,000mAh



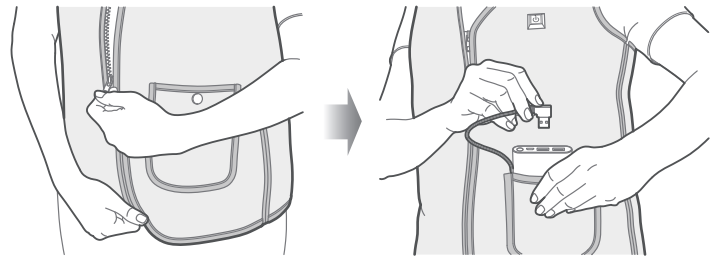
- 보조 배터리를 배터리 주머니에 넣으신 후 본체의 원하는 위치에 부착하세요.
- 본체 세탁 시 전원 버튼이 있는 부위를 제외한 나머지 부위를 솔로 가볍게 닦아내어 손세탁 후 자연건조 하세요.
- 세탁기/건조기(가스, 전기) 에 사용하지 마세요.

HOW TO USE 사용방법

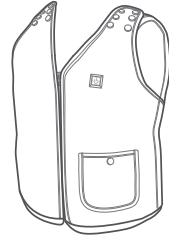
A. 어깨 단추와 양쪽 허리 지퍼로 신체 사이즈에 맞게 조절해주세요.



B. 제품을 착용한 뒤, 조끼 주머니에 위치한 케이블을 보조 배터리 USB 포트에 연결시켜 주세요.



PRODUCT SPECIFICATION 제품 사양



원바디자켓

- 사이즈 free (90 ~ 110 까지 가능)
- 정격전력 DC 5V 10W
- 사용온도 (°C) 30~50



배터리

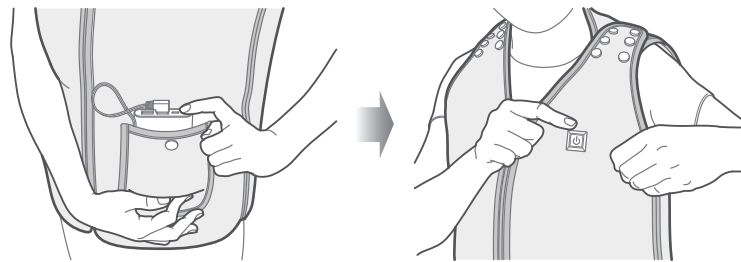
- 사이즈 130 x 71 14.1 mm
- 정격용량 10,000mAh 3.85V
- 입력단자 Micro USB
- 정격 입,출력 5.0V 2.0A



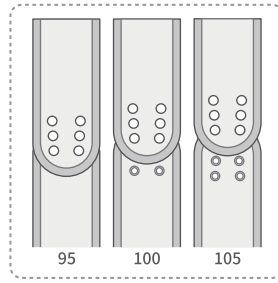
- 제품의 사양 및 디자인은 품질 향상을 위해 변경될 수 있으며, 형태의 차이가 다소 있을 수 있습니다.
- 제품 사용 시 제품 고유의 냄새가 날 수 있으나, 인체에 무해하며 냄새는 점차 사라집니다.
- 배터리 잔량 표시등이 모두 꺼지면 방전 상태이며, 충전기를 연결하여 충전 후 사용하세요.
- 사용 및 충전 시 사용설명서를 반드시 읽고 입출력 연결 단자를 바르게 연결하세요.

HOW TO USE 사용방법

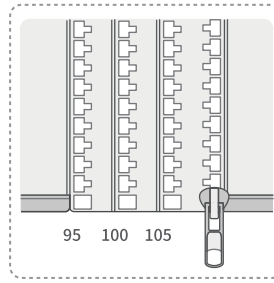
C. 보조 배터리의 전원을 켜 뒤, 제품의 전원 버튼을 2초간 눌러주세요.



* 사이즈 조절하는 방법



A. 어깨 조절



B. 허리 조절

△
사용자의 체형에 맞게
90에서 110까지 자유롭게
사이즈 조절을 할 수 있습니다.

HOW TO USE POWER BUTTON 전원 스위치 사용방법

- A. 본 사용 시간은 권장 배터리 DC 5V 2.0A 사용 기준입니다.
- B. 반드시 보조배터리의 전원을 켜 후 조끼 전원 스위치를 2초간 눌러주세요.
- C. 처음 버튼 선택 시 예열로 인하여 5단 (빨간색) 상태로 표시되며, 3~5분 뒤 자동으로 3단 (파란색)으로 바뀝니다.
- D. 처음 사용 시 5단 (빨간색) 상태를 유지하려면, 다시 반복 선택하여 5단 (빨간색)으로 설정해주시기 바랍니다.
- E. 사용하는 보조 배터리의 품질과 사용기간 경과 정도에 따라 사용시간이 달라질 수 있습니다.



| | |
|-----------------------|--------------------|
| 누르지 않을때 검정색 / - °C | 1단 30°C 초록색 / 15시간 |
| 2단 35°C 파란색 / 13시간 | 3단 40°C 파란색 / 8시간 |
| 4단 45°C 초록색 / 5시간 30분 | 5단 50°C 빨간색 / 4시간 |



- 본 작동법은 조끼가 예열되어 있는 상황에서의 기준입니다.
- 봄/가을철 가벼운 추위를 느끼시는 분은 낮은 온도로 설정한 뒤 사용하시길 권장합니다.

CAUTIONS ON USING 사용시 주의 사항

다음의 주의 사항은 제품을 안전하고 정확히 사용하여 애기치 못한 위험과 손해를 방지하기 위한 것입니다. 준수 사항을 지키지 않을 시 상해를 입거나 물적 손해가 발생할 수 있습니다.



- 장시간 고온 사용 시 화상의 우려가 있으니 낮은 온도로 번갈아가며 사용하세요.
- 세탁 후 반드시 USB 포트를 건조한 뒤 사용하시기 바랍니다.
- 반드시 옷 위에 사용해야 하며 맨살에 직접 사용하지 마세요.
- 바닥에 엎드리거나 누워서 사용하지 마세요.
- 이불, 담요 등을 덮고 사용하지 마세요.
- 저온 화상을 입기 쉬운 취침 상태에는 사용하지 마세요.
- 전기 매트, 히트 등 타 발열 및 보온 제품과 겸용으로 사용하지 마세요.
- 충전 시 케이블과 단자를 잘 확인하고 정확하게 끼워 주세요.
- 보조 배터리와 충전기를 분리한 후 사용하세요. 동시 사용 시 충전기 과열의 위험이 있습니다.



- 제품을 분해, 수리, 개조하지 마세요.
- 제품을 핀이나 날카로운 것으로 찌르지 마세요.
- 제품에 심한 압력이나 충격을 주지 마세요.
- 젖은 손으로 연결 단자를 넣거나 빼지 마세요.
- 비닐 제품이나 가구, 소파 등 열에 약한 곳에 두지 마세요.
- 과열에 반응하지 못하는 신경마비 환자는 절대로 사용하지 마세요.
- 노약자가 사용할 경우 보호자의 관리하에 사용하세요.
- 사용 중 외형적 파손이 발생할 경우 손으로 직접 만지지 마세요.
- 임산부와 유아는 절대로 사용하지 마세요.